

第1種・第2種消防設備点検資格者再講習
防火対象物点検資格者再講習
防災管理点検資格者再講習
オンライン講習システム申込手順等

日本消防設備安全センター 業務部講習課

1 オンライン講習申込システム

第1種・第2種消防設備点検資格者、防火対象物点検資格者、防災管理点検資格者再講習をオンライン講習で受講を申し込まれる方が使用するシステムです。何か専用のアプリケーションのインストールは不要で、インターネット環境に繋がり（オンライン接続状態）受講端末がカメラ機能が利用できれば、Webブラウザ上でご受講できます。対面講習の受講申請とは異なり、情報の入力や免状用顔写真の提出、既得免状の写しの提出や受講料の決済等を全て電子データにより行います。

(1) 受講前の動作環境確認

既に対面講習を申し込んでいる方がオンライン講習を受講する場合、対面講習をキャンセルしてからオンライン講習を受講することになります。（受講料の振込だけして協会に書類を送る前の段階でオンライン講習に切り替える場合もまずはオンライン講習の受講が出来るか確認ください）講習を申し込んでから、自身のパソコンやスマートフォンで受講できなかったという事態を防ぐため、日本消防設備安全センターのHP上に使用する機器の動作環境を確認できる機能を設置しています。

ホーム>講習>オンライン再講習

① 消防設備点検資格者	② 防火対象物点検資格者	③ 防災管理点検資格者	④ 各種消防業務講習	⑤ 可燃消防設備等整備資格者	⑥ 受講料等	⑦ 各種講習受講予定	⑧ 各種講習申請書	⑨ 合格発表	⑩ よくある質問	オンライン再講習
-------------	--------------	-------------	------------	----------------	--------	------------	-----------	--------	----------	----------

第1種・第2種消防設備点検資格者再講習
防火対象物点検資格者再講習
防災管理点検資格者再講習

オンライン講習のお申し込み

インターネットを利用して電子申請を行い、動画視聴による再講習を受講することができます。画像認証により本人確認をいたしますので、カメラ機能を使用できるパソコン・スマートフォン等を必ずご用意ください。オンライン講習申請前に動作環境の確認をお願いいたします。

[動作環境確認はこちら](#) ← Click

既に対面講習を申し込んでいる方は、動作環境確認後に対面講習をキャンセルしてからオンライン講習をお申し込みください。

① 受講申込み案内 ② 申請・受講時に準備するもの ③ 注意事項

★オンライン講習実施期間	
第1回目 受付期間 受講可能期間	令和5年7月18日（火）～令和5年7月31日（月） 令和5年8月7日（月）～令和5年8月20日（日）
第2回目 受付期間 受講可能期間	令和5年9月11日（月）～令和5年9月25日（月） 令和5年10月2日（月）～令和5年10月15日（日）
第3回目 受付期間 受講可能期間	令和5年11月13日（月）～令和5年11月27日（月） 令和5年12月4日（月）～令和5年12月17日（日）
第4回目 受付期間 受講可能期間	令和6年1月29日（月）～令和6年2月12日（月） 令和6年2月19日（月）～令和6年3月3日（日）

※受付申請後は、必ず決められた各受講可能期間中に受講を完了してください。
（第1回目の受付期間で申請された場合、第2～4回目の受講可能期間では受講できません）
※受講期間内に講習カリキュラムを全て修了しない場合は、再講習の受講が無効となり返金もいたしません。
※再度、再講習を受講する場合は、改めて受講申請、受講料の払込が必要となります。
※動画視聴は受講可能期間の最終日の23：59までとなります。
（それ以降は視聴が出来なくなります）
例) 第1回目：令和5年8月20日（日）23：59 ○、8月21日（月）0：00以降 ×
第2回目：令和5年10月15日（日）23：59 ○、10月16日（月）0：00以降 ×
第3回目：令和5年12月17日（日）23：59 ○、12月18日（月）0：00以降 ×
第4回目：令和6年3月3日（日）23：59 ○、3月4日（月）0：00以降 ×

① 推奨ブラウザを使用していない場合

旧バージョンの Edge または Internet Explorer を使用している場合は正常に受講することができないため、以下の画面に遷移します。Edge のバージョンアップまたは Chrome をインストールすることで動作環境を確認することができます。スマートフォン、タブレットでは、iOS、アンドロイドであれば問題ありません。

オンライン型講習 動作環境確認

※スマートフォンで使用される場合は横向き（横画面）でお使いください。

① 現在ご使用のブラウザ確認

① ブラウザを確認してください

ご使用のブラウザが旧バージョンの Edge または IE (Internet Explorer) のため、正常に受講することができません。Edge (新バージョン) をご利用いただくか、推奨ブラウザである Chrome のインストールをおこなってください。下記内容を参考に自分のブラウザの確認および対応をおこなってください。

② 現在ご使用されているブラウザのアイコンはどちらですか？



場合は、旧バージョンです。Edge のバージョンアップまたは Chrome のインストールをおこなってください。

手順書 (PDF) は下記からダウンロードできます。

Edgeバージョンアップ

Chromeインストール



場合は、IE (Internet Explorer) です。ご利用になるには Edge ブラウザのご利用、もしくは推奨ブラウザである Chrome のインストールをおこなう必要がございます

手順書 (PDF) は下記からダウンロードできます。

Chromeインストール

IE や旧 Edge を使用している場合は、インストールまたはバージョンアップする。

ブラウザ確認画面

② 動画の視聴確認

動画を正常に視聴することができるか確認します。

オンライン型講習 動作環境確認

※スマートフォンで使用される場合は横向き（横画面）でお使いください。

① 動画視聴可否テスト

動画視聴が問題なくおこなえるか確認をおこないます。

画面内の再生ボタン▶を押して動画がスムーズに視聴できることを確認してください。また音声の問題なく聞こえるかも併せてご確認ください。



② 動画が再生されない

JavaScript が動作することおよび Cookie を使用できることを確認してください。またブラウザは Google Chrome、Microsoft Edge の使用を推奨しております。

③ 音声が聞こえない

スピーカーがミュート、または音量が小さくなっていないかを確認してください。ヘッドホンやイヤホンを使用されている場合は、正しく接続されているか確認してください。

動画視聴確認画面

③ カメラの起動確認

使用しているWebカメラや内臓カメラが正常に動作し、写真を撮影できるかを確認します。接続できない場合はその旨が表示されます。

② WEBカメラ動作テスト

WEBカメラの接続および撮影可否のテストをおこないます。
PCにWEBカメラを接続し、「カメラを起動する」ボタンを押してください。
※テスト撮影につき、撮影画像がサーバに保存されることはありません。

カメラを起動する

映像を画像化



WEBカメラ動作テスト完了
左に画像が正しく表示されていればテスト成功です。

- 実際のお申込の際には、顔写真の撮影が必要です。
顔写真登録は、画面中央に顔がはっきりと写るよう位置を調整する必要があります（帽子、マスク着用はNG）

その他注意事項

- 動作テストが問題なく行えた場合でも、稀に当日正常に受講いただけない場合がございます。
ご利用のセキュリティソフトの設定内容が影響する場合がございます。ご注意ください。

カメラ機能確認画面（正常）


③ WEBカメラ動作テスト

WEBカメラの接続および撮影可否のテストをおこないます。
PCにWEBカメラを接続し、「カメラを起動する」ボタンを押してください。
※テスト撮影につき、撮影画像がサーバに保存されることはありません。

カメラを起動する

カメラに接続できませんでした
以下の点をご確認ください。
・WEBカメラが確実にPCに接続されているか
・ブラウザのカメラ許可を「拒否」に設定していないか
確認後、再度「カメラを起動する」ボタンを押してください。

WEBカメラの映像



正しく映像が表示されたら
「撮影テストをおこなう」ボタンを押してください。
WEBカメラの映像を画像化します。

カメラ確認画面（接続できない場合）

(2) 受講申請

① メールアドレスの登録

オンライン講習を受講するためには、受講する資格毎にメールアドレスを登録し、受講用の ID とパスワードを取得する必要があります。登録が完了すると、入力したメールアドレス宛に ID とパスワードが送付されます。

※メールアドレスの登録は受講を希望する資格毎に以下の電子申請入口をクリックして進んで下さい。

1種・第2種消防設備点検資格者再講習

防火対象物点検資格者再講習

防災管理点検資格者再講習



初回メールアドレス登録画面（資格の種別毎にメールアドレスを登録）

一般財団法人
日本消防設備安全センター
Fire Equipment and Safety Center of Japan

消防設備点検資格者 再講習 受講申込

メールアドレスの登録

消防設備点検資格者 再講習を受講申請するためにはメールアドレスの登録が必要です。
下記にメールアドレスを入力し、「登録する」ボタンをクリックしてください。
入力されたメールアドレス宛に申込サイト用URLを送信します。
※受講にあたりブラウザはIE(Internet Explorer)ではご利用いただけません。Microsoft Edge(最新版)、Firefox(最新版)、GoogleChrome(最新版)等をご利用ください。
動作環境をまだ確認していない場合は、[こちら](#)（[動作環境確認](#)）からご確認ください。

メールアドレス	<input type="text"/>
メールアドレス(確認用の再入力)	<input type="text"/>

防火対象物点検資格者 再講習 受講申込

メールアドレスの登録

防火対象物点検資格者 再講習を受講申請するためにはメールアドレスの登録が必要です。
下記にメールアドレスを入力し、「登録する」ボタンをクリックしてください。
入力されたメールアドレス宛に申込サイト用URLを送信します。
※受講にあたりブラウザはIE(Internet Explorer)ではご利用いただけません。Microsoft Edge(最新版)、Firefox(最新版)、GoogleChrome(最新版)等をご利用ください。
動作環境をまだ確認していない場合は、[こちら](#)（[動作環境確認](#)）からご確認ください。

メールアドレス	<input type="text"/>
メールアドレス(確認用の再入力)	<input type="text"/>

防災管理点検資格者 再講習 受講申込

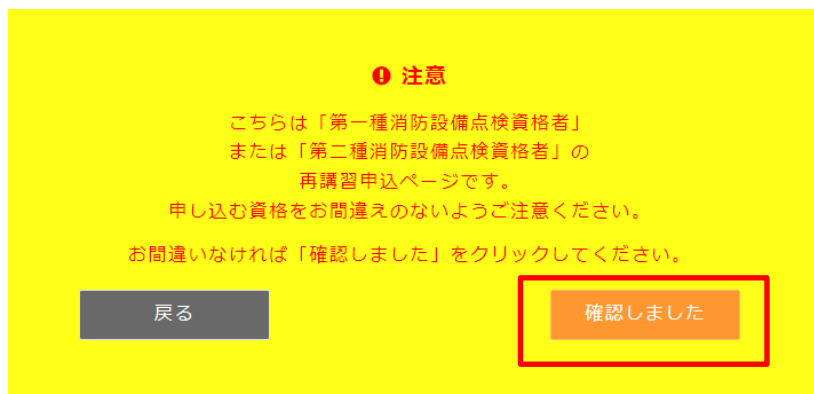
メールアドレスの登録

防災管理点検資格者 再講習を受講申請するためにはメールアドレスの登録が必要です。
下記にメールアドレスを入力し、「登録する」ボタンをクリックしてください。
入力されたメールアドレス宛に申込サイト用URLを送信します。
※受講にあたりブラウザはIE(Internet Explorer)ではご利用いただけません。Microsoft Edge(最新版)、Firefox(最新版)、GoogleChrome(最新版)等をご利用ください。
動作環境をまだ確認していない場合は、[こちら](#)（[動作環境確認](#)）からご確認ください。

メールアドレス	<input type="text"/>
メールアドレス(確認用の再入力)	<input type="text"/>

★ログイン時の注意表記

「登録する」ボタンを押すと最初に受講資格の選択を間違えない為のポップアップ画面が表示されるので、問題がなければ「確認しました」を選択すると次に進みます。



「確認しました」を押すと下図の表示が出ます。その中に有効期限 24 時間以内という記載も明記しています。もしメールアドレス登録から 24 時間過ぎていて同じメールアドレスで登録する場合は、再度初回メールアドレス登録画面(P. 7 参照)から再登録する必要があります。



消防設備点検資格者 再講習 受講申込

メールアドレスの送信完了

メールの送信が完了しました。
入力されたメールアドレスに申込サイト用URLを送信しました。

✓メールに記載されている申込サイト用URLをクリックするか、ブラウザに入力し、受講申込画面にアクセスしてください。
申込サイト用URLは有効期限が決められているため、有効期間を過ぎると利用できなくなります。
有効期限は、メール到着から24時間以内となりますのでご注意ください。

★注意事項

※受付期間外はボタンが押せませんので事前に確認ください。(以下 HP 掲載内容)

※メールアドレスの登録は受講を希望する資格毎に以下の電子申請入口をクリックして進んで下さい。

※第2回目の受付は終了しました。

(受付開始は各受付期間の初日10時以降となります)

1種・第2種消防設備点検資格者再講習

防火対象物点検資格者再講習

防災管理点検資格者再講習

② 申請サイトへのアクセス

送付されたメールに添付されたURL(資格によって異なります)から、マイページログイン画面にアクセスし、IDとパスワードを入力すると、電子申請が開始されます。(この時点ではパスワードは変更できません。登録後です。)

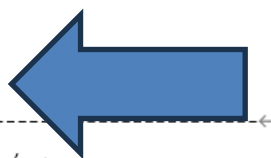
▼メールアドレス登録後に届くメール本文(見本)

(例) ←

「消防設備点検資格者 再講習」のオンライン受講を希望されるお客様へ
マイページに本登録いただきありがとうございます。 ←
ご登録いただきましたログインIDとパスワードは以下の通りです。 ←
ログインID : xxxxxxxxxx@fesc.or.jp ←
パスワード : 5iD7bba ←
今後は以下のURLにログインIDとパスワードを入力すると、マイページにログインできます。 ←
このログインIDとパスワードは重要ですので、本メールは大切に保管してください。 ←
URL : <https://fesc-online.jp/login.html> ←

【重要】 まだ講習のお申込は完了していません ←

講習のお申込はまだ完了していません。 ←
マイページから受講申込手続きをお願いいたします。 ←
ご登録いただきました内容に変更が生じた場合には、マイページ内の
登録情報変更メニューより登録情報の変更を行ってください。 ←



定期講習 マイページ

ログイン

ログインID(登録いただいたメールアドレス)とパスワードをご入力の上、「ログインする」ボタンをクリックしてください。
受講期間外のため、講習動画の視聴は出来ません。

ログインID	<input type="text"/>
パスワード	<input type="password"/>

マイページの作成がお済みでない方は[こちら](#)をご覧ください
パスワードをお忘れになった方は[こちら](#)

ログインする

■既にマイページが作成されている方の場合

(過去に1種又は2種を受講、1種・2種同時受講)

- ・新たにメールアドレスを登録する必要はなく、作成したマイページから申請が可能です。
- ・マイページログイン後に「消防設備点検資格者 再講習の申込」のボタンが押せる様になっておりますので、こちらから進んでください。

マイページ

マイページTOP画面です。

登録情報や申込情報の確認を行うことができます。

各種免状や証明書等の再提出については再提出依頼の連絡（メール等）があった場合のみ行うことができます。

講習動画の視聴や領収書のダウンロードは、「申込情報」から行うことができます。



① 注意

こちらは「第一種消防設備点検資格者」
または「第二種消防設備点検資格者」の
再講習申込ページです。

申し込む資格をお間違えのないようご注意ください。

お間違いなければ「確認しました」をクリックしてください。

戻る

確認しました

- ・この後は動作環境確認画面となりますので、同様に進んでください。

※万が一過去の ID・PW 情報が分からなくなった場合はセンター講習課までお問い合わせください。(センター講習課 03-5422-1593)

(3) 利用情報の登録等

STEP 0：事前の動作環境確認

申請サイトにログインしてまずは動作環境を行います。(内容は HP の専用サイト掲載の動作環境機能と同様)使用している機器でオンライン講習を受講できるか動作環境確認を行います。動画の視聴とカメラの起動を確認できれば申込に進むことができます。

①事前の注意事項確認



消防設備点検資格者 再講習について

消防設備点検資格者 再講習を受講するための環境の確認を行います。動作環境診断に問題がない場合、講習の選択画面が表示されます。なお、必ず動作環境診断は受講するパソコン等で行うようお願いいたします。

受講に必要な動作環境

受講にあたり必要な通信機器、ソフトウェア、その他これらに付随して必要となるパソコン等の設備は、受講者ご自身でご準備をお願いいたします。受講の際使用するパソコン等の環境は以下の通りとなりますので、設定を事前にご確認の上、お申込みください。

受講に必要な動作環境

■【OS とブラウザ】

Windows10以上 …… Edge(最新版)、FireFox(最新版)、GoogleChrome(最新版)
YouTubeを標準画質で快適に視聴できること

■【回線速度】

下り：512kbps以上、上り：256kbps以上

■【CPU】

・ Celeron1GHz以上、または Core Duo 1.66GHz以上、または左記に相当以上のCPU

■【その他必要な機器】

・ WEBカメラ (自身の画像が映しだせること、パソコン等内蔵/外付けいずれでも可) …… 外付けのWebカメラをご利用の場合には、720p HD Webカメラ (静止画：100万画素、動画：100万画素程度) など 接続するパソコン等のスペックに準じた機材をご用意ください。

受講にあたっての注意事項

- ・ カメラ撮影では、マスク等の顔を覆うものはご使用いただけません。エラーになり、再撮影となります。
- ・ ご使用のブラウザの表示倍率を100%にして視聴してください。150%等の倍率ですと、動画全体が表示されない場合があります。(ctrlキー+マウスのホイール上下で調整可能) 操作の際は、ブラウザの【戻る】【停止】【更新】などのボタンは使用しないでください。セッションエラーが発生する場合があります。
- ・ 消防設備点検資格者 再講習は、受講者ご本人以外受講することはできません。
- ・ 消防設備点検資格者 再講習の録音および録画は禁止しておりますので、ご了承ください。
- ・ 受講が開始しましたら、必ずWEBカメラをONにしてください。

注意事項等を確認後✓を入れ、動作環境に進む。

これから現在お使いのパソコン等が、消防設備点検資格者 再講習を受講できる環境であるかを確認させていただきます。
消防設備点検資格者 再講習を受講するためのパソコン等とWEBカメラをご用意の上、「動作環境診断をおこなう」ボタンをクリックしてください。

上記内容に同意し、動作環境診断をおこなう

前の画面に戻る

動作環境診断をおこなう

②動画視聴機能確認

- ・最後まで視聴いただかないと先に進みません。(ここでは早送り可)

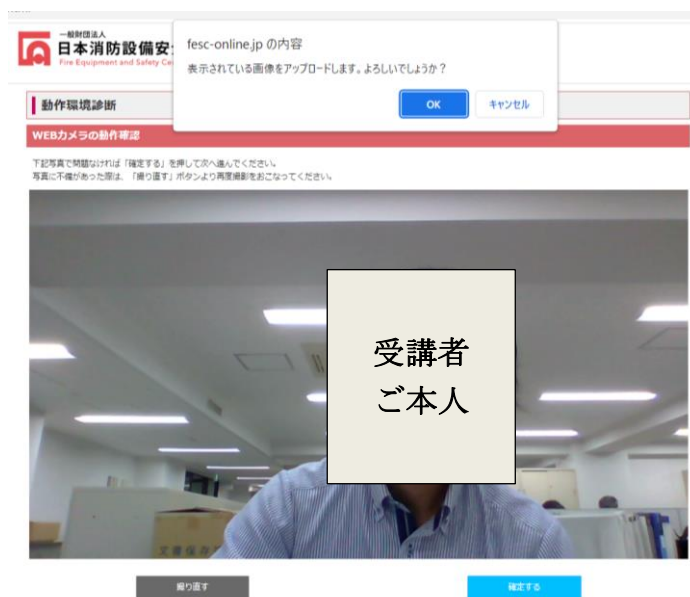


③カメラ機能確認

- ・テスト動画視聴後はカメラの動作環境確認となります。



消防設備点検資格者 再講習を受けていただく方が同一人物であることを確認するために、申込にはWEBカメラを利用した「顔写真」が必要になります。今からWEBカメラを使用して画像撮影と画像のアップロード機能の確認を行います。(撮影対象はなんでも構いません)



④診断結果確認

- WEB カメラの動作環境確認後は、診断結果の確認に回答。これが終了すると本登録に進む。

STEP 1：顔写真の登録

顔認証用の写真を撮影します。動画視聴時は、ここで撮影した写真と動画視聴開始時に撮影する顔写真を照合し、一致しなければ動画視聴を開始することができません。また、動画視聴中も一定時間ごとに顔写真を撮影し、連続で認証できなければ動画が強制終了します。視聴を再開するには、再度顔認証を行う必要があります。

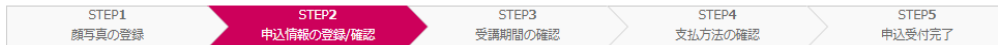
STEP 2 : 申込情報の登録/確認

申請情報を入力します。免状用の写真、既得免状、延長承認書、科目免除証明書（消防設備が対象）は画像データでアップロードします。

①住所等入力



消防設備点検資格者 再講習 受講申込



申込情報の登録

*は必須項目となります。

受講で使用する端末

複数選択可 PC スマートフォン タブレット(iPad他)

講習区分の選択

講習区分* 第1種 第2種

基本情報の入力

氏名(漢字)*	姓 <input type="text"/> 名 <input type="text"/> <small>※使用する文字は「JIS第一水準・第二水準」としてください。</small>
氏名(カナ)*	セイ <input type="text"/> メイ <input type="text"/> <small>※カナは全角で入力してください。</small>
生年月日*	昭和53 年 2 月 24 日
性別*	<input checked="" type="radio"/> 男性 <input type="radio"/> 女性
本籍*	埼玉県 <small>※日本国難以外の方は、『外国』をご選択ください。</small>
氏名に外字を使用する	<input checked="" type="checkbox"/> 使用する <small>※氏名に入力できない漢字(外字)が存在する場合は、氏名(漢字)入力欄に類似した漢字(常用漢字)を入力してください。</small>

現住所 ※現住所は番地、マンション名、部屋番号まで必ず省略せずに入力してください。

郵便番号*	<input type="text"/> - <input type="text"/> <input type="button" value="住所自動入力"/>
都道府県*	東京都
市区町村*	港区
町域・番地*	<input type="text"/>
マンション名等	<input type="text"/>
電話番号(携帯電話等)*	123 - 4567 - 890

勤務先 ※勤務されている方は必ず入力してください。

勤務先名	日本消防設備安全センター
支店名	業務部
部署名	講習課
郵便番号	105 - 0003 <input type="button" value="住所自動入力"/>
都道府県	東京都

パソコンやスマートフォンで入力できない漢字を氏名に使用している場合は、常用漢字で入力し、外字チェックを入れてください。
外字チェックが有る場合は、別途提出いただく既存免状の画像を確認し、内容によっては事務局より適宜確認させていただきます。
なお外字チェックがない方は旧免状の画像を参照します。

氏名や本籍に変更がある方は、外字チェックや書類の提出は不要です。

※番地の入力漏れがある場合は下図の通りアラートが表示されます。

郵便番号*	fesc-online.jp の内容		
都道府県*	勤務先住所の「町域・番地」入力不足しています。確認してください。		
市区町村*	OK		
町域・番地*			
マンション名等			
電話番号(携帯電話等)*	123	- 4567	- 890

勤務先: ※勤務されている方は必ず入力してください。

勤務先名	日本消防設備安全センター		
支店名	業務部		
部署名	講習課		
郵便番号	105	- 0003	住所自動入力
都道府県	東京都		
市区町村	港区		
町域・番地	西新橋		
建物名等	〇〇ビル階		
電話番号(携帯電話等)	03	- 1234	- 5678

免状用写真

! 〇6ヶ月以内に撮影したもの
〇無背景のもの
〇正面からの上三分身像で、顔がはっきりわかり、無相（宗教上又は医療上の理由により、顔の輪郭を識別することができる範囲内において頭部を布等で覆う場合を除く）のもの

画像の取り込みを行う

②新しい免状用写真の提出

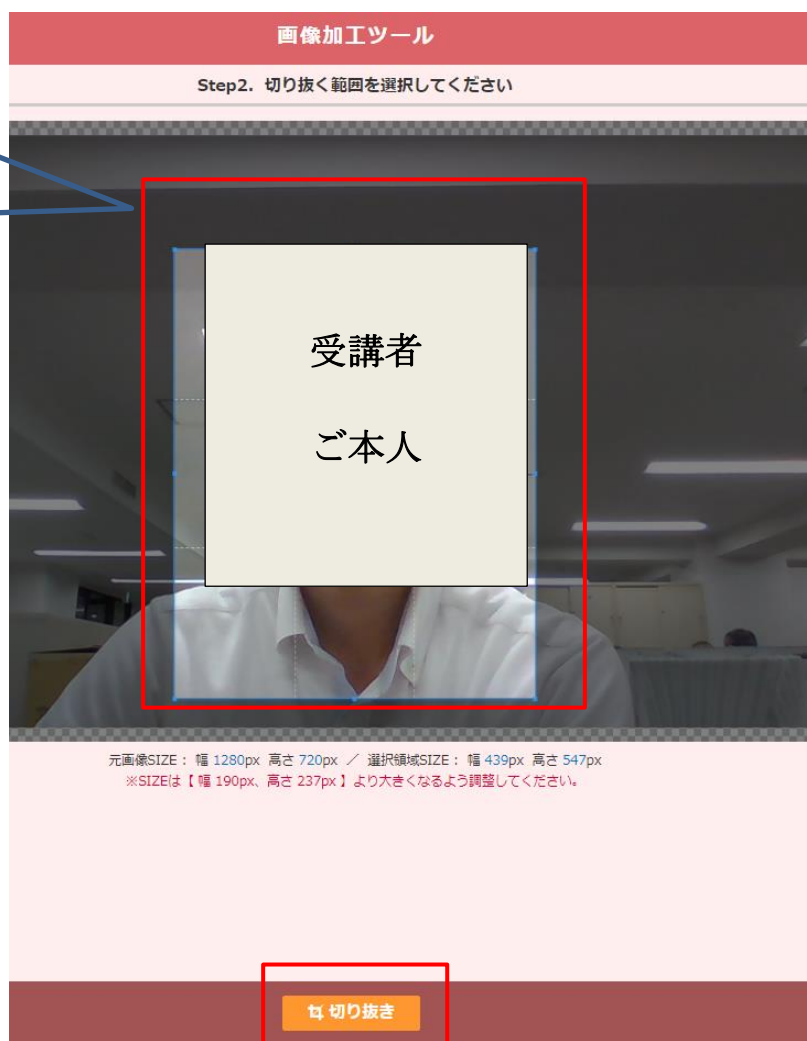
- ・新しい免状でご使用いただくお写真の画像をアップロードしていただきます。



- ・「画像の取り込みを行うボタン」を押した後、まずは下図のとおり画像加工ツールになりますので、提出する画像を「画像選択」をクリック後に保存場所を指定して提出ください。



- ・画像が取り込まれると画面の反映（表示）されますので、こちらでサイズ感を調整ください。調整後は「切り抜き」ボタンを押して画像を切り抜いてください。

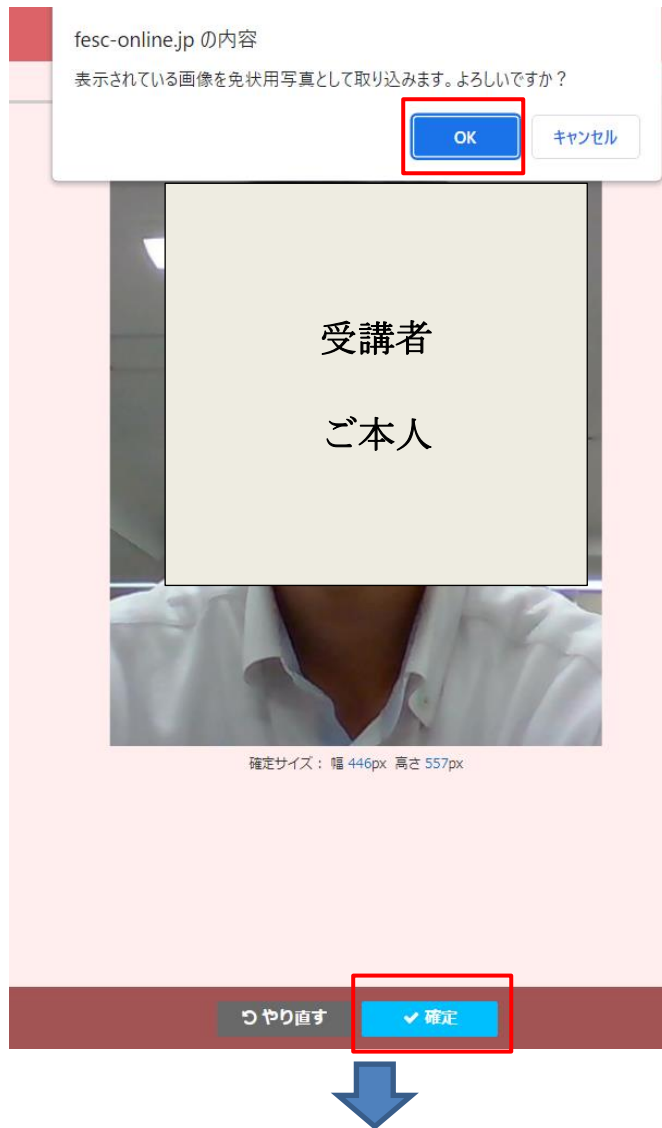


★提出いただく免状画像の注意事項

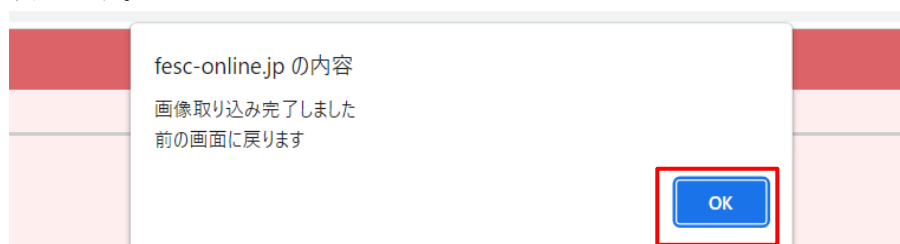
背景は無背景でご本人様の胸から上が映っている画像をご提出ください。

背景に何か不要な物が少しでも映り込んでいたり、ご本人様のお顔がぼやけいていたりして判別できない等ある場合は、再提出の対象となります。

- ・切り抜いた画像を確認して問題なければ「確定」をクリックしていただき、やり直す場合は「やり直す」をクリックしてください。「確定」をクリックした後はポップアップで下図のとおり聞かれるので「OK」をクリックしてください。



- ・「OK」を押した後は下図の画面となるので、再度「OK」をクリックしてください。元の入力画面に戻ります。



③既得免状・延長承認書

再講習を受講する既得免状の交付年月日、交付番号を入力し、免状画像を提出ください。不整合がある場合はエラーとなります。また、免状を紛失されている方は紛失届の画像を提出いただければご受講出来ます。

！ 消防設備点検資格者免状の有効期限は、免状の交付を受けた日（交付年月日）以後における最初の4月1日から5年以内となります（平成12年消防庁告示第14号）。再講習受講期限の延長が認められている場合は、再講習受講期限延長承認書をアップロードしてください。（jpg、pdf）

交付年月日*	交付年 <input type="text"/> 年 <input type="text"/> 月 <input type="text"/> 日 <input type="text"/>
交付番号*	<input type="text" value="000000000"/>
消防設備点検資格者免状*	<input type="button" value="ファイルの選択"/> ファイルが選択されていません

再講習受講期限の延長 ※再講習受講期限の延長が認められている方は必ず添付してください。

再講習受講期限延長承認書	<input type="button" value="ファイルの選択"/> ファイルが選択されていません
--------------	---

免状期限が切れており、延長承認を受けている場合は、延長承認書（色付きの用紙）の画像を提出ください。

科目免除

科目免除申請者のみ記入し、消防設備点検資格者免状又は消防設備士免状の該当部分の写しをアップロードしてください。（jpg、pdf）再講習科目のうちの点検概論（1時間）の講義が免除されます（平成16年消防庁告示第18号第8）

！ 過去6か月以内に受講した講習が対象となります。

第1種を受講される方

(1) 第2種又は特種の再講習を受けた後、第1種の再講習受講日が6か月以内の方

(2) 消防設備士講習（消防法第17条の10に定める講習）を受けた後、第1種の再講習受講日が6か月以内の方

第2種を受講される方

(1) 第1種又は特種の再講習を受けた後、第2種の再講習受講日が6か月以内の方

(2) 消防設備士講習（消防法第17条の10に定める講習）を受けた後、第2種の再講習受講日が6か月以内の方

※ただし、今回第1種と第2種の両方について、オンライン講習を受講する方は免除区分「なし」を選択してください

免除区分	<input type="radio"/> なし <input type="radio"/> 第1種または第2種消防設備点検資格者 再講習 <input type="radio"/> 特種消防設備点検資格者 再講習 <input type="radio"/> 消防設備士講習 再講習
受講年月日	受講年 <input type="text"/> 年 <input type="text"/> 月 <input type="text"/> 日 <input type="text"/>
受講地	<input type="text" value="都道府県"/>
科目免除証明書類	<input type="button" value="ファイルの選択"/> ファイルが選択されていません

科目免除を希望する場合は、該当する免状を選択後、受講年月日と受講地を入力し、免状画像を添付ください。1種と2種を両方オンラインで申し込む場合は、「なし」を選択し、受講年月日等は入力する必要はなし。また、消防設備士の免状を添付される方は、**表面と裏面が両方確認できる形**で画像を提出ください。なお、科目免除対象外の方もこちらは「なし」と回答ください。

全ての情報を入力したら、基本情報（入力情報）を確認いただき、問題なければそのまま進んでください。

STEP 3 : 受講期間の確認

消防設備点検資格者 再講習 受講申込

STEP1 顔写真の登録 STEP2 申込情報の登録/確認 **STEP3 受講期間の確認** STEP4 支払方法の選択 STEP5 申込受付完了

受講日程の確認

動画視聴可能期間：令和4年1月17日(月) 00:00:00～令和4年3月31日(木) 23:59:59
必ず上記期間内に視聴完了する必要があります

戻る 次へ

受講期間（動画視聴期間）はこの時点でも確認できます。

受講期間は、予め決められた期間中に各自マイページの申込情報の動画視聴より受講が出来ます。申請期間内に受講を終了できなかった場合は再度受講をし直す必要が有ります。受講料の返金も行いません。（HPの専用ページにも明記）

STEP 4 : 支払の選択

- ・クレジットカード又はコンビニエンスストアどちらかを選択してください。

受講手数料はクレジットカードまたはコンビニエンスストアでお支払いが可能です。

決済方法の確定後に決済方法を変更することはできません。

※一旦決済された受講手数料は、当センターの責により受講できなかった場合を除き返還できません。

クレジットカード

コンビニエンスストア

★クレジット払いを選択した場合

防火対象物点検資格者 再講習 受講申込



支払方法の選択

受講手数料はクレジットカードまたはコンビニエンスストアでお支払いが可能です。
 決済方法の確定後に決済方法を変更することはできません。
 ※一旦決済された受講手数料は、当センターの責により受講できなかった場合をexceptで返しません。

クレジットカード

クレジットカード決済をご利用してご入金することができます。

【使用可能なカードの種類】	<p>※「VISA、Master、JCB、AMEX、Diners」がご利用いただけます。</p>
カード番号*	<input type="text"/> <p>※半角数字(ハイフンなし)でご入力ください。(入力例: 0000111122223333)</p>
有効期限*	<input type="text" value="1"/> 月 / <input type="text" value="202"/> 年
セキュリティコード*	<input type="text"/> <p>※半角数字でご入力ください。 ※VISA/Master Card/JCB/Dinersにおいては、カード表面の番号欄に記載されている数字の下3桁がセキュリティコードです。American Expressの場合は、カード表面に印字されている4桁の番号がセキュリティコードです。</p>
お支払い回数	一括払い ※お支払いは「一括払い」のみとなります。

コンビニエンスストア

VISA、Master、JCB、AMEX、Diners が使用可能
 カード番号、有効期限、セキュリティーコードを入力。

消防設備点検資格者 再講習 受講申込



支払方法の選択

支払方法の確認

受講期間と受講料を確認し、申込みを完了する場合は「受講申込する」ボタンを押してください。

氏名 (漢字)	
講習区分	第2種
受講期間	令和4年7月21日(木) 00:00:00~令和4年10月16日(日) 23:59:59
受講手数料	(税込)
支払方法	クレジットカード決済

前の画面に戻る

受講申込する

内容を確認して問題なければ、受講申込ボタンをクリックしてください。

STEP 5 : 申込受付完了

消防設備点検資格者 再講習 受講申込

STEP1 顔写真の登録 > STEP2 申込情報の登録/確認 > STEP3 受講期間の確認 > STEP4 支払方法の選択 > **STEP5 申込受付完了**

受講申込受付完了

下記内容にて、お申込を受け付けました。
申込受付メールを登録済みのメールアドレスに送信しました。

申込情報

申込日	2021年12月23日(木)
受講番号	0032
講習区分	第2種
氏名(漢字)	安全 太郎
受講期間	令和4年1月17日(月) 00:00:00~令和4年3月31日(木) 23:59:59
受講手数料	円(税込)
ご請求金額	円(税込)
支払方法	クレジットカード決済

[印刷する](#) [マイページに戻る](#)

以上で電子申請は終了です。内容を確認いただきマイページに戻る。必要に応じて、印刷するボタンやスクリーンショットで画面の内容を保存ください。

★STEP 4：コンビニ払いを選択した場合

一般財団法人
日本消防設備安全センター
Fire Equipment and Safety Center of Japan

消防設備点検資格者 再講習 受講申込

STEP1 顔写真の登録 STEP2 申込情報の登録/確認 STEP3 受講期間の確認 **STEP4 支払方法の選択** STEP5 申込受付完了

支払方法の選択







受講手数料はクレジットカードまたはコンビニエンスストアでお支払いが可能です。
決済方法の確定後に決済方法を変更することはできません。
※一旦決済された受講手数料は、当センターの頁により受講できなかった場合を除き返還できません。

クレジットカード

コンビニエンスストア

以下のコンビニエンスストアでご利用できます。
申込受付メールに記載されているお支払番号をコンビニに提示する、または店頭端末を利用してご入金することができます。
※2023年07月10日までに、コンビニエンスストアにて受講手数料をお支払いください。

コンビニエンスストア*

 ○ファミリーマート	 ○セブンイレブン	 ○ローソン
 ○ミニストップ	 ○デイリーヤマザキ	 ○セイコーマート

前の画面に戻る 確認画面へ

ファミリーマート、セブンイレブン、ローソン、ミニストップ、
デイリーヤマザキ、セイコーマートが使用可能

・なお、コンビニ払いを選択される方につきましては、申込日から4日以内（3日後の23時59分迄）に必ず決済してください。

入金が確認できない場合は、キャンセル扱いとなります。（HPの専用サイトにも明記）

・万が一申請期間中に期限が過ぎた方は申請期間中に再度申込をし直していただく必要があります。

消防設備点検資格者 再講習 受講申込



支払方法の選択

支払方法の確認

受講期間と受講料を確認し、申込みを完了する場合は「受講申込する」ボタンを押してください。

氏名 (漢字)	
講習区分	第2種
受講期間	令和5年4月13日(木) 13:59:57~令和5年8月20日(日) 23:59:59
受講手数料	10,344円 (税込)
支払方法	コンビニ決済 (ローソン)
支払期限日	2023年07月10日(月)

前の画面に戻る

受講申込する

内容を確認したら、「受講申込する」をクリックしてください。

STEP 5 : 申込受付完了

消防設備点検資格者 再講習 受講申込



受講申込受付完了

下記内容にて、お申込を受け付けました。
申込受付メールを登録済みのメールアドレスに送信しました。

申込情報

申込日	2023年07月07日(金)
申込番号	13
講習区分	第2種
氏名 (漢字)	
受講期間	令和5年4月13日(木) 13:59:57~令和5年8月20日(日) 23:59:59
受講手数料	10,344円 (税込)
ご請求金額	10,344円 (税込)
支払方法	コンビニ決済 (ローソン)
支払番号	お客様番号-確認番号 : WNT11725111-3769
お支払期限日	2023年07月10日(月)

印刷する

マイページに戻る

支払いに必要な決済番号です。

以上で電子申請は終了です。内容を確認いただきマイページに戻る。必要に応じて、印刷するボタンやスクリーンショットで画面の内容を保存ください。

- ・申し込み後は「申込受付完了メール」が受講者の登録メールアドレスあて届きます。
なお、ここでも払込情報は明示されております。
※払込番号が決済にあたって必要となります。

「防火対象物点検資格者 再講習」申込受付完了メール



オンライン講習
宛先

全員に返信の開始:

申し込みました。

転送しておきます。

完了しました。

フィードバック

受付番号：7

様

「防火対象物点検資格者再講習（オンライン）」のお申込みありがとうございます。

お申込みいただいた内容を事務局で確認し、メールによりあらためて連絡させていただきます。

申請内容に問題がなければ、事務局からの承認メールを受領後、マイページから講習動画の視聴が可能となります。

なお、講習動画の視聴は講習可能期間よりマイページから視聴が可能となります。

申請内容に不備がある場合は、その旨をメールにてお伝えいたしますので、マイページよりご対応お願いいたします。

受講料お支払い領収書の書面による発行はいたしません。マイページから領収書をダウンロードできますので、ご自身で印刷してご使用ください。

支払方法：コンビニ（ファミリーマート）

第1番号(11桁)-第2番号(4桁)：WNT58351349-3769

・コンビニ払いを選択された方には別途下図のとおり GMO 社からも振込情報付のメールが届きます。※こちらには申込期限も明記されております（▼下図は参考です）

コンビニ決済お支払番号のお知らせ



決済サービス送信専用アドレス <system@p01.mul-pay.com>
宛先 ○

様

この度はご購入ありがとうございます。

下記の内容にてお申し込みを受け付けましたのでご確認の上、お支払期限までにお近くのコンビニエンスストアにてお支払ください。

■ご指定のコンビニエンスストア

ファミリーマート

■ご注文内容

店舗（サイト）名：

受付日時 : 2023/07/10 12:05:00

価格 : 10,344 円

お支払期限 : 2023/07/13 23:59

※お支払いの際、第1番号(11桁)と第2番号(4桁)が必要です。

メモを取るか、このメールを印刷して、コンビニエンスストアまでお持ちください。

■マルチコピー機でのお支払い方法

第1番号 (11桁)：

WNT58351349

第2番号 (4桁)：

3769

1. トップページより「代金支払い/チャージ（コンビニでお支払い Payment/Charge）」を選択してください。
2. 「番号入力」を選択してください。
3. 第1番号（11桁）を入力し、「OK」を選択してください。
4. 第2番号（4桁）を入力し、「OK」を選択してください。
5. 注意事項を確認のうえ、「上記の内容を確認しました」を選択してください。
6. お支払内容確認画面を確認のうえ、「確認」を選択してください。
7. 印刷された申込券をレジに渡し、30分以内にお支払いください。
8. お支払い後、「受領書」を必ずお受け取りください。

※「受領書」が領収書となります。

■ 申込承認について

・ 申込承認後は下図のとおり承認メールが届きます。メール本文にはマイページへのログイン URL も添付されています。なお、申請内容に不備がある場合は画像等なにかしらの再提出依頼のメールが届きますので、届いたメールの内容はよくご確認ください。

「消防設備点検資格者 再講習」申込承認メール



受付番号：16

様

「消防設備点検資格者 再講習」のお申込内容が承認されました。

本日よりオンライン講習用テキストの発送作業にかかります。テキストは通常2～3日でお手元に到着しますが、土日・休日を挟む場合は時間を要する場合がありますのでご了承ください。また、テキストについては原則今回ご申請いただいたご住所あて送付しますのでご了承ください。

なおテキストが到着後、講習動画視聴開始期間より視聴が可能となりますのでそれまでお待ちくださいませ。

視聴方法につきましては、マイページから「申込情報」を選択していただき「視聴する」ボタンで講習会動画を視聴していただくことが可能になります。

URL：<https://fesc-online.jp/login.html>

動画視聴中は申込時の顔写真と視聴中のカメラに映った顔が同一人物であるかという判定を行っておりますので、ご本人以外が視聴する等の不正がないようにしてください。

ご登録いただきました内容に変更が生じた場合には、マイページ内の登録情報変更メニューより登録情報の変更を行ってください。

※このメールは送信専用のメールアドレスから配信されています。ご返信いただいてもお答えできませんのでご了承ください。

+++++

【受講に関するお問い合わせ】

一般財団法人日本消防設備安全センター 業務部講習課

電話：050-3204-1139（24時間自動音声対応）

+++++

(4) マイページについて

登録したメールアドレスあてに届くメール本文に記載の URL よりマイページへログインが出来ます。消防設備点検資格者については、第1種または第2種のどちらか一方の電子申請が終了した状態で、ログイン画面でIDとパスワードを入力すると、続けてお申し込みをすることが出来ます。

マイページでは以下の機能を使用することができます。

■ 登録情報

電子申請で登録した情報を確認できます。

■ パスワードの再設定


パスワードを忘れた場合や変更したい場合に再設定をすることが出来ます。

■ 点検資格者再講習の申込（前述のとおり）

消防設備点検資格者で、対象者の方はこちらからお申込みできます。

■ 申込情報

電子申請完了後、領収書の発行や動画の視聴等が出来ます。また、受講終了後には受講修了書を発行することが出来ます。



マイページ画面

① 登録情報の確認

マイページの登録情報から、登録した情報の確認をすることができます。なお、**電子申請後に情報の修正がある場合は事務局まで至急ご連絡ください。**

(センター講習課 03-5422-1593)

消防設備点検資格者 再講習 受講申込 マイページ

登録情報

登録情報を確認、または編集することができます。

[TOP画面に戻る](#)

登録日	令和3年12月01日
登録ID	onlinekoushu@fesc.or.jp
PASS	****
メールアドレス	onlinekoushu@fesc.or.jp

基本申込情報

氏名(漢字)	安全 太郎
カナ	アンゼン タロウ
生年月日	1975(昭和50)年01月01日
性別	男性
本籍	東京都

現住所

現住所	〒105-0003 東京都港区西新橋3丁目7番1号 ランディック第2新橋ビル3階
電話番号(携帯電話等)	03-5422-1593

勤務先

勤務先名	一般財団法人日本消防設備安全センター
勤務先住所	〒105-0003 港区西新橋3丁目7番1号 ランディック第2新橋ビル3階
勤務先電話番号	03-5422-1593

② パスワードの再設定

- パスワードの再設定ボタンをクリックすると下図の画面となりますので、「再設定する」ボタンをクリックしてください。

パスワードの再設定

パスワードの再設定

パスワードを再設定します。新しいパスワードを入力後、「再設定する」ボタンをクリックしてください。
パスワードが再設定されると完了メールをご登録済みのメールアドレスに送信します。

新しいパスワード	<input type="password"/>
新しいパスワード(再入力)	<input type="password"/>

[キャンセル](#) [再設定する](#)

(5) 領収書の発行について (マイページ→申込情報ボタン)

- ① マイページの申込情報から受講料支払いの領収書を発行することができます。

消防設備点検資格者 再講習 受講申込 マイページ

申込情報の一覧

各申込情報を一覧で確認することができます。
各種別をクリックすると、申込情報の詳細画面に移動することができます。

！動画視聴の受講ボタンは、申込情報に不備がない場合のみ有効となります。
領収書の発行は、入金後2回まで行うことができます。
再提出ボタンは、不備がある場合のみ有効となります。

TOP画面に戻る

消防設備点検資格者 再講習

年度	種別	動画視聴	領収書	再提出	状況	修了証
2022年度3期	第2種	視聴する	発行する	再提出する	承認待ち	発行する
2022年度3期	第1種	視聴する	発行する	再提出する	承認	発行する

消防設備点検資格者 再講習 受講申込 マイページ

領収書のダウンロード

PDF形式の領収書をダウンロードすることができます。

✓あと2回ダウンロード可能です。

領収書は2回
までダウンロ
ード可能

宛名 様

※変更したい場合のみご入力ください。

領収書の宛名は受講者側で
編集することができます

前の画面に戻る

ダウンロードする

領収書

No. 0009-1
発行日：令和5年06月28日
実施年度：令和5年度実施分

〇〇〇〇〇 様

以下の講習受講料として、

金 10,344円(うち消費税 940円、消費税率10%)を受領いたしました。

(詳細内訳) 再講習受講料:8,350円、免状交付手数料:1,560円、免状郵送料:434円

講習種別：第1種消防設備点検資格者再講習

免状交付番号：33703370

決済方法：クレジット決済

講習申込日：令和5年06月06日

一般財団法人 日本消防設備安全センター
東京都港区新橋3-7-1 ランディック第2新橋ビル3階
電話番号：050-3204-1139 (24時間自動音声対応)
登録番号：T9010405001030



様式はインボイス対応
(HPの専用サイトにも
サンプル掲載済)

② 領収書のダウンロードに2回失敗した場合の対応

2回失敗した場合はセンター講習課までご連絡ください。適宜対応いたします。
(センター講習課 03-5422-1593)

(6) 修了証の発行について (マイページ→申込情報ボタン)

受講終了後 (アンケートの回答まで)、事務局が視聴結果を確認し承認処理をした後から、マイページの申込情報の「修了証」の「発行する」ボタンより修了証を発行することができます。(事務局が承認しないと修了証は発行できません。)

申込情報の一覧

各申込情報を一覧で確認することができます。
各種別をクリックすると、申込情報の詳細画面に移動することができます。

！動画視聴の受講ボタンは、申込情報に不備がない場合のみ有効となります。
領収書の発行は、入金後2回まで行うことができます。
再提出ボタンは、不備がある場合のみ有効となります。

TOP画面に戻る

消防設備点検資格者 再講習

年度	種別	動画視聴	領収書	再提出	状況	修了証
2022年度3期	第1種	視聴する	発行する	再提出する	承認	発行する

Click

・下図のとおり「ダウンロードする」よりダウンロードできます。

消防設備点検資格者 再講習 受講申込 マイページ

修了証のダウンロード

PDF形式の修了証をダウンロードすることができます。

前の画面に戻る

ダウンロードする


修了証 (見本)

**消防設備点検資格者再講習 (オンライン)
受講修了証明書**

氏 名 : Oleg Gordieversky 様
免状交付番号 : 100000006
種 別 : 第1種消防設備点検資格者
受講終了日 : 令和3年12月17日
有効期限 : 受講終了日から更新免状の受領まで

上記のとおり、消防設備点検資格者再講習 (オンライン) の受講を修了したことを証明します。

一般財団法人 日本消防設備安全センター



(7) 申請書類等の再提出 (マイページ→申込情報ボタン)

電子申請時の提出画像等に不備があった場合、データの再提出が必要となります。
事務局から再提出依頼があった場合、マイページ書類等の再提出が可能です。

消防設備点検資格者 再講習 受講申込 マイページ

申込情報の一覧

各申込情報を一覧で確認することができます。
各種別をクリックすると、申込情報の詳細画面に移動することができます。

！動画視聴の受講ボタンは、申込情報に不備がない場合のみ有効となります。
領収書の発行は、入金後2回まで行うことができます。
再提出ボタンは、不備がある場合のみ有効となります。

TOP画面に戻る

消防設備点検資格者 再講習

年度	種別	動画視聴	領収書	再提出	状況	修了証
2022年度3期	第2種	視聴する	発行する	再提出する	再提出依頼中	発行する
2022年度3期	第1種	視聴する	発行する	再提出する	承認	発行する

