

# ガス系消火設備等における 評価申請ガイドライン

令和7年4月

ガス系消火設備等における評価申請ガイドライン検討WG

ガス系消火設備等評価委員会事務局

# 目 次

1	趣 旨	1
2	評価申請に係る留意事項	1
3	設計に係る留意事項	2
(1)	設計全般に係る留意事項	2
ア	消火剤の濃度及び酸素濃度について	2
イ	防護区画の形成について	2
ウ	シャッターによる区画形成について	3
エ	避圧口・避圧ダクトからの排出及び消火後の消火剤・燃焼ガスの 排出等について	3
オ	避圧口の設計等について	4
カ	袋小路となる区画について	4
キ	消火剤の有効な拡散について	4
ク	防護区画からの避難について	4
(2)	防護区画の用途別に係る留意事項	4
ア	通信機器室、コンピューター室、サーバー室、防災センター等	4
イ	機械式駐車場	5
ウ	書庫等	5
エ	発電機室等	6
オ	美術品保管庫(収蔵庫)、銀行の金庫等	6
カ	実験室・研究室等	6
キ	倉庫等	6
ク	展示室等	6
ケ	製薬工場、化学工場等	6
(3)	安全対策	7
4	評価申請の標準化	8
(1)	ガス系消火設備等評価規程運用細則に示す添付図書	8
(2)	申請図書の簡略化について	8
(3)	各項目等における標準化について	8
(4)	各項目における留意事項及び記載例	8
(5)	評価申請添付資料の記載上の留意点	8
附属書(参考)		
	通信機器室等の気流シミュレーション及びガス系消火設備等の自動起動に 関わる感知器の設置について	10

## 1 趣 旨

評価委員会制度は、「ガス系消火設備等に係る取扱いについて」（平成7年5月10日消防予第89号）に基づいて開始された。その後、平成13年3月30日に消防法施行令（以下、「施行令」という。）の一部が改正され、不活性ガス消火剤として窒素、1G-55、1G-541が、またハロゲン化物消火剤としてHFC-23、HFC-227ea（以下、「新ガス系消火設備」という。）が法令基準に基づき設置することが可能となり、更に平成22年8月26日の施行令一部改正により、FK-5-1-12も新ガス系消火設備に加えられた。

ただし、※防護区画の面積が1,000 m<sup>2</sup>以上又は体積が3,000 m<sup>3</sup>以上のもの及び常時人がいない部分以外の部分に係る防護区画等は、消火性能や生体に対する安全性などについて知見が十分に蓄積されていないことから、本則化が見送られている。

これらの法令基準に適合しない場所等に設置する場合は、各消防本部が、(一財)日本消防設備安全センター及び危険物保安技術協会が運営する「ガス系消火設備等評価委員会」による評価制度を活用し、施行令第32条又は危険物の規制に関する政令（以下、「危政令」という。）第23条の運用に際しての判断を行っている。

「ガス系消火設備等評価委員会」では、各種災害事例等を踏まえ、消火性能や毒性のみならず消火剤放出時の避圧口や消火後の消火剤・燃焼ガス等の排出時の安全対策など、多面的にガス系消火設備等としての必要な要件が満たされているかを審議している。

したがって、対象となる設備が過去の評価内容とほぼ同様な設計により行われた場合においても、それぞれの用途、防護区画に応じた設計が行われ、申請時において有効な設備であると認められることが必要である。

このことから、これまでのガス系消火設備等評価委員会における審議内容や法令改正を踏まえ、評価申請書の標準化及び効率的な評価業務の推進を図るため、ガス系消火設備等評価規程運用細則 第1(3)の添付図書の取扱いに関するガイドラインを作成した。

※ 新ガス系消火設備を消防法施行規則第19条第5項第2の2号表に掲げる用途・区分に応じた消火剤以外の場合（同規則第20条第4項第2の2号表）、同項第7号ニ（同規則第20条第4項第7号ホ）によらない場合等

## 2 評価申請に係る留意事項

- (1) 評価を受けようとする場合は、専門委員会開催の遅くとも20日前までに「様式1号 ガス系消火設備等評価申請書」（正本）を提出し、併せて申請図書のPDFデータを送付すること。
- (2) 専門委員会で使用する申請図書は、事務局の指定する日までに必要部数提出すること。  
また、ファイルの表紙には事務局の指定する資料No.を明示すること。
- (3) 申請手数料は、専門委員会の開催日前日までに納付すること。
- (4) 専門委員会審議中若しくは専門委員会審議終了後に、委員会の指導による変更以外に、当初の申請内容に著しい変更を加えた場合は審議が延長されることがある。
- (5) 評価結果書を交付した後の消火性能に著しく影響のある変更は、原則として再評価とする。
- (6) 機密事項の含まれる資料については、申請者からの要望があった場合、審議終了後に返却する。

### 3 設計に係る留意事項

以下の留意事項について、評価申請添付図書に内容を明示すること。

#### (1) 設計全般に係る留意事項

新ガス系消火設備は、区画内のどの場所においても一定以上の濃度の消火剤が拡散してはじめて機能する消火設備であり、下記事項に留意し、消火設備としての性能、安全など十分な冗長性を持った設計をすること。

表 消火剤種別ごとの比較

消火剤の種別	消防法令基準		NFPA2001	
	設計消火剤濃度 (%)	許容濃度 (%)	NOAEL (%)	LOAEL (%)
窒素	40.3	52.3	43(12)	52(10)
IG-55	37.9	43.0	43(12)	52(10)
IG-541	37.6	43.0	43(12)	52(10)
ハロン 1301	5.0	10.0	5.0	7.5
HFC-227ea	7.0	9.0	9.0	10.5
HFC-23	16.1	24.0	50	> 50
FK-5-1-12	5.8	10.0	10.0	>10.0

#### ア 消火剤の濃度及び酸素濃度について

- ㊦ 新ガス系消火設備を設置する防護区画では、何が燃える(可燃物の種類)のか、それを消火するのに必要な消火剤の濃度は何%かをデータとして求めている。

平成 13 年 3 月 30 日 消防予第 102 号「消防法施行令の一部を改正する政令等の施行について(通知)」及び平成 22 年 8 月 26 日 消防予第 367 号「消防法施行規則の一部を改正する省令等の公布等について(通知)」

で消火剤濃度が示されており、また、NFPA 2001 には、消火設備としての酸素濃度等の制限に関する数値が示されており、消火剤別の値は表のとおりである。

NOAEL とは、No Observed Adverse Effect Level の略で、無毒性濃度のことであり、LOAEL とは、Lowest Observed Adverse Effect Level の略で、毒性の認められた最低濃度のことである。

( ) 内は、酸素濃度を示す。

- ㊧ 消火性能及び消火剤の生体に対する影響に関する論文
- ・「窒素ガス、アルゴン、炭酸ガス及びその混合物の消炎濃度とピーク濃度」  
(『平成 7 年度日本火災学会研究発表会概要集』尾川義雄、斎藤直、佐宗祐子、廖赤虹、大津敬久、酒井竜太各氏の研究発表)
  - ・「各種液体燃料に対する新ハロン消火剤の消炎濃度」  
(『平成 7 年度日本火災学会研究発表会概要集』酒井竜太、斎藤直、佐宗祐子、尾川義雄、井上康史各氏の研究発表)
  - ・「火災の際に発生する主な毒性ガスの 1 ないし複数の組合せ及び低酸素雰囲気における暴露の影響」  
(米国国立基準局火災研究センター バーバラ C. レビン、マヤ・パボ、ジョシュア L. ジャーマン、スチーブン E. ハリス氏の研究発表)  
FUNDAMENTAL AND APPLIED TOXICOLOGY99, 236-250(1987)
  - ・「人体に対するガス系消火剤の安全性確認試験報告書」  
(国立病院東京災害医療センター 大友康裕氏『日本救命医療研究会雑誌 Vol.10 1996』)
- ㊨ 電気室、機械式駐車場等でピット部分を有する場合は、体積計算において、ピット部分の体積を適切に算出して加算すること。

#### イ 防護区画の形成について

- ㊦ 防護区画は、施行令第 16 条の規定に基づき形成されること。
- ㊧ 新ガス系消火設備を有効に使用するには、確実かつ早期作動により消火剤を放出することが重要である。無人の防護区画にあっては、遅延時間を極力短いものとする。

ただし、防護区画の形成に要する時間を考慮すること。

- ㉗ 窓や扉に設置されているガラスの耐熱性・耐圧性にも配慮すること。
- ㉘ 防護区画に設ける開口部は、人の出入、換気等のための必要最小限のものとし、出入口の扉は、原則として防護区画の外側に開くことができること。
- ㉙ ガスタービン、ボイラー等の機器の開口部、空調設備、給排気ダクトなどの閉鎖手順を明らかにすること。
- ㉚ 防護区画を貫通している配線、ダクト、配管、排水側溝など消火剤の放出時に防護区画の気密性を確保する構造とすること。

#### ウ シャッターによる区画形成について

- ㉛ 展示室、機械式駐車場、自動化書庫などの大空間にシャッターを設置することは、区画形成のための降下時間が長くなりやすいため、好ましくない。やむを得ずシャッターを設置する場合は、火災が小規模の段階で消火剤を放出することが必要であることから、降下時間の短縮に配慮した計画とすること。

ただし、建築基準法施行令第 112 条第 14 項の規定、告示(危害防止機構の設置、閉鎖動作時の運動エネルギー等)や JIS 規格に定められている降下速度に抵触しない配慮をすること。

- ㉜ 防護区画における避圧口の設計は、最も弱い部分の耐圧強度を基に行うこと。シャッターの耐圧強度が関与する区画の避圧口の算出は、正確な数値を確認すること。
- ㉝ 電動式のシャッター等については、非常電源を付置すること。
- ㉞ 電動式のシャッター等については、消火設備制御盤に取り込む閉鎖確認信号が、消火設備起動信号と AND 回路を構成していることから、消防用設備等の点検時に併せて点検を行うこと。

#### エ 避圧口・避圧ダクトからの排出及び消火後の消火剤・燃焼ガスの排出等について

- ㉟ 避圧場所や消火後の排出場所は、通行する人などへの影響を及ぼさない安全な場所とすること。
- ㊱ 避圧及び消火剤・燃焼ガスは、安全な場所に排出することとなっており、排出先の安全性が担保されている場合を除き、直接ドライエリアや傾斜のある車路への放出は避けること。
- ㊲ 火災時には、燃焼物によって毒性のある燃焼ガス等を発生することがある。また、ハロゲン化物系消火剤は、消火の際、熱分解により毒性のあるフッ化水素を発生する。

このことから、消火後に燃焼生成ガス等を排出する場合、専用のダクトを設置するなど、周囲に影響を及ぼさないように設計する必要がある。特に、既存の防火対象物に新ガス系消火設備を設置する場合は、排出装置が設備されていない場合があるので、別途設置すること。

- ㊳ 機械排出装置には非常電源を付置すること。また、排出装置は、防護区画内に設けないこと。ただし、止むを得ず防護区画内に設置する場合は、耐火保護などの措置を講じること。
- ㊴ 機械排出装置における換気は、「二酸化炭素消火設備の設置に関する疑義について(昭和 51 年 2 月 10 日消防安第 21 号)」において「機械排出装置を設ける場合、どれくらいの時間で排出するか。」の質疑に対する回答が示されている。「機械換気による場合は、1 時間以内に放射された消火剤である二酸化炭素を排出されることができるよう設けられたい。」とあり、消火確認や復旧作業の早期着手などを考慮して換気回数を設定す

ること。

なお、1時間以内の排出に必要な換気回数は、酸素濃度が18%以上及び有害ガス等の濃度の低下が実現できるよう複数回を原則とすること(各消防本部の基準がない限りは概ね3回/h以上)。

- ㊸ 屋上の発電機室、キュービクルなど自然排気で防護区画内の消火剤・燃焼ガス等を屋外へ容易に排出することができる場合は、機械排出装置を設けないことができる。

#### オ 避圧口の設計等について

- ㊹ 防護区画を破綻させず、有効な避圧口が確保されるよう、防護区画の耐圧強度を確認するとともに、避圧口における外圧との差圧が十分であることを計算で確認すること。  
※ダクト長が短い場合は、外気風の逆流により消火剤濃度の低下を防止するため、避圧口での流速を確保する措置を施すこと。
- ㊺ 区画耐圧強度の算出にあたっては、防護区画を形成する壁、床、天井、開口部の扉、シャッター、窓等のそれぞれの耐圧強度に基づき、最も脆弱な部分の耐圧強度を明らかにすること(LGS等の壁については、原則たわみ量1/200以下、SD扉・サッシ等は1/70以下とすること)。
- ㊻ 二重天井の場合には、床におけるフリーアクセスの床下と同様に天井裏を防護区画に含める例が多いが、天井裏を防護区画に含めない場合には、天井に十分な強度を持たせておくこと。
- ㊼ 複数の空間・層に消火剤を放出し、避圧パス開口が必要な場合等は区画内圧力の検討を行うこと。

#### カ 袋小路となる区画について

防護区画を経由しなければ避難できない区画は、原則として設けないこと。

やむを得ず設ける場合は、当該区画の在室者に対し早期の退避を促す安全対策を講じること(スピーカー・回転灯・パトライト等の設置及び立ち合い者による手動起動・早期避難誘導等の対応を示すこと)。

#### キ 消火剤の有効な拡散について

防護区画が大空間の場合などにおいては、消火剤が当該区画内に有効に拡散されるよう適正なヘッドの配置(避圧口や循環空調の位置を考慮した配置)を行うこと。

#### ク 防護区画からの避難について

防護区画には、二方向避難ができるように2以上の出入り口を設けること。ただし、各部分から避難口の位置が形易に確認でき、かつ、出入口までの歩行距離が30m以下である場合は、この限りではない。

### (2) 防護区画の用途別に係る留意事項

#### ア 通信機器室、コンピューター室、サーバー室、防災センター等

- ㊽ マシン室と空調機器室が同一の防護区画において、セキュリティ等のためにマシン利用者と空調機器のメンテナンス業者などの出入口を異なる場所にする場合には、避難、退避確認の対策を講じること。
- ㊿ 火災の進展や空調機器の運用形態による影響等を考慮して、消火設備の起動用の感知器の選択を行うこと。
- ㊽ フリーアクセスフロアー、天井部分及び空調機械室等の防護区画を明確にし、避圧・排出の対応をすること。
- ㊾ 入退出、退避確認等の管理方法を明確にすること。

- ㊸ データ保管室など防護区画に対する袋小路となる部屋が設置されている場合は、十分な避難対策を講じること。
- ㊹ 防災センターのように特別に訓練された人のみが存する場合など、避難上支障のない場合は、遅延時間を極力短くすること。
- ㊺ サーバー室等で、循環空調を継続運転する場合は風量についても流量に加算し区画内圧力の検討を行うこと。

#### イ 機械式駐車場

- ㊻ 機械式駐車場は、高層化、大空間化していることから、空間構造、駐車装置、出入口扉などがよくわかる図面を添付すること。
- ㊼ 駐車場を利用するほとんどの人は、消火設備について十分な知識を有していないと推測される。消火設備が起動した場合、速やかに避難ができる注意喚起を記載した表示を行うこと。なお、駐車装置の専従操作者等が存しない場合においては、火災時の対応(防災センター要員の駆け付け、夜間等の対応等)、契約者への教育等を明確にすること。
- ㊽ 車両の入出庫部に設置されている防護区画形成のシャッターの管理、消火剤が十分に防護区画内を拡散することがわかるような駐車場の構造や噴射ヘッドの種類・配置を明記するとともに、区画内が2層以上になっている場合には、各層に噴射ヘッドを配置するか、又は各層の床面積に対する開口率等を示すこと。
- ㊾ 消火剤の比重を考慮し、消火に必要な濃度が確保されるように設計すること。地下ピット部がある駐車場の場合、消火後の燃焼ガス、分解ガス等が滞留せずに排出できる機能となっていること。
- ㊿ 駐車台数の最大時と最小時における空間体積を考慮して、消火剤の放出濃度が設計消火剤濃度の範囲を超えないことを確認すること。
- ㊽㉿ 防護区画内の可燃物に対する消火剤の消火性能を確認する必要がある。
- ㊽㊾ 高層立体駐車場においては、特に感知器の位置(平面、立面)を明記するとともに、ガス系消火設備の防護区画に設置する感知器2種類のうちの一方は、出火場所(範囲)が特定しやすい煙感知器を設置することが望ましい。

なお、建物構造等により、有効な感知が望めない場合等にあっては、設置方法について事前に事務局と十分協議すること。
- ㊽㊿ 高層立体駐車場においては、点検者の避難、出火場所や消火確認等の消防活動を配慮して点検口などを設置することが望ましい。

なお、点検口の設置が困難な場合は、消防活動や避難方法等に関する安全対策について具体的に記載すること。

#### ウ 書庫等

- ㊽㊿ 移動棚の設置、書籍・カルテ等の自動化された搬送機械を設置している場合は、空間構造がよくわかる図面の添付が必要である。
- ㊾㊿ 自動化された搬送機械が設置されている場合は、消火設備の起動と連動した自動閉鎖式シャッターを設置し、搬送用レールを含めて防護区画を形成すること。
- ㊽㊽㉿ 収蔵される蔵書類において、発足当初の収蔵量と最大収蔵量の空間容積に対する消火剤の放出濃度が、いずれも設計消火剤濃度の範囲内であることを確認すること。
- ㊽㊽㊿ 消火剤が十分に防護区画内を拡散することがわかるように噴射ヘッドの種類・配置を明記するとともに、区画内が2層以上になっている場合には、各層に噴射ヘッドを配置するか、又は自動化書庫の床面積に対する開口率等を示すこと。

## エ 発電機室等

- ㉞ ガスタービン、マイクロガスタービン式発電機を設置した防護区画の場合、燃料が遮断された後において、タービンの惰性回転により防護区画内に放出された消火剤等が防護区画外に排出されない構造を原則とすること。
- ㉟ ㉞のガスタービン式発電機を設置する場合は、機器冷却用空気等の給気、排気の状態を記載するとともに、図面等で示すこと(外気直結についても示すこと)。
- ㊱ 遅延時間を適正に設定するため、ポストパーズを必要とするガスタービン式発電機やボイラーは、残留未燃ガスの排出に要する時間等を記載すること。

## オ 美術品保管庫(収蔵庫)、銀行の金庫等

貴重な金品が保管されることから、防犯や防災対策のために、出入口に特定防火設備である防火戸と同等以上の金庫扉が使用される例や前室を備えている例が多い。防護区画の形成には、自動閉鎖機能を有する出入口の扉にするのが基本である。金庫扉の使用により自動閉鎖が困難な場合には、別途に防護区画形成等の対策を講じること。

## カ 実験室・研究室等

- ㉞ 高価な電子機器等を設置する実験室・研究室等では、水損等による被害防止のため新ガス系消火設備を設置する例がある。実験室・研究室に持ち込まれる可燃物を明確にし、対象となる可燃物に対する消火剤の消火性能を確認した資料を提出すること。  
なお、可燃物の特定が不可能な場合は、新ガス系消火設備の設置は不適切である。
- ㉟ 予想される火災の形態を把握し、対策を講じること。
- ㊱ 特殊な扉、開閉に長い時間を要する扉を設置する場合は、資料を添付すること。

## キ 倉庫等

- ㉞ 倉庫等に持ち込まれる可燃物を明確にした資料の提出が必要である。また、収納物がない場合と最大収納時の空間容積に対する消火剤の放出消火剤濃度が、いずれも設計消火剤濃度の範囲内であることを確認すること。  
なお、可燃物の特定が不可能な場合及び放出消火剤濃度が設計濃度の範囲を外れる場合は、新ガス系消火設備の設置は不適切である。
- ㉟ 搬入・搬出に係る管理体制を確認すること。
- ㊱ ラックの配置を考慮し、消火剤が有効に拡散されるよう適正な噴射ヘッドの配置とすること。

## ク 展示室等

- ㉞ 在館者の避難安全に十分留意すること。また、区画内に可動間仕切りを設ける場合は、想定される間仕切りのパターンに応じた対策をすること。
- ㉟ 展示物保護の観点から、その展示方法や展示ケースの仕様及び配置状況等を踏まえた設備設計(展示ケースの開閉による空間体積の検討)とすること。
- ㊱ 防護区画が隣接する際、シャッター等により区画形成を行う場合、区画形成に用いる感知器の連動状況について留意し、閉鎖障害等により隣接する防護区画が同時放射することの可能性について配慮すること。

## ケ 製薬工場、化学工場等

製薬工場、化学工場等では、取り扱う薬品等によって、新ガス系消火設備(特にハロゲン化物消火設備)が適応しない場合やハロゲン化物消火薬剤と混合して燃焼することによって、著しく毒性のある物質が生成する可能性があるため、取扱う薬品に対する消火性能、防護区画内の危険性、作業工程などがわかる資料を提出すること。



(3) 安全対策

- ア 避圧先の設置場所について敷地内の状況、隣地に対する影響を踏まえた人の介在や通行の有無に基づき、避圧時の安全対策(教育訓練、周知方法、安全な避難)について検討すること。
- イ 自動・手動の切換えを定期的に行う場合、切換えを行う者の責任の所在を明記すること。
- ウ 手動起動とする際に、人員の避難確認の方法や確認後の起動操作を行う者の責任の所在について明記すること。
- エ シャッター・防火戸・モーターダンパー等を設置することで、起動に遅延時間を設ける場合は、極力短い時間とすること。
- オ 排出に用いるダクトや、避圧・排出兼用ダクト等に用いるダンパー(防護区画の区画形成に用いるもの)は極力ピストンダンパー等の耐圧性能に信頼性のあるダンパーを用いること。チャッキダンパーやモーターダンパー等の消火性能や区画形成に支障となる可能性のあるものについては、信頼性を担保できる仕様書や認定証等を提出すること。
- カ 防護区画の構成に、グレモンハンドル付きの扉を用い、かつ、避難経路となっている場合は、気密性を確保するため、閉鎖を確実にする措置を取ること。

## 4 評価申請の標準化

### (1) ガス系消火設備等評価規程運用細則に示す添付図書

ガス系消火設備等評価規程運用細則(平成7年6月2日)で示している添付図書の記載内容及び編綴等については、別添の記載例のとおりとすること。

### (2) 申請図書の簡略化について

次の項目は、省略することができる。

ア 第三者機関にて認証を受けている使用機器類の仕様及び図面(新しい方式を採用する場合は除く)。

イ 消火設備の起動方式において、自動火災報知設備の感知器を AND 回路に組込まない場合の自動火災報知設備の配置図等。

#### ウ 試験要領、点検要領

本評価を受けたガス系消火設備の試験、点検は、試験要領、試験結果報告書、消防用設備等点検要領、消防用設備等点検結果書等の様式(消防用設備等の試験基準に係る運用について(平成14年9月30日消防予第283号)に基づき運用をしており、また、消防法施行規則の規定に基づき消防用設備等試験結果報告書の様式が定められている(平成16年5月31日改正)ため。) ことによる。

### (3) 各項目等における標準化について

#### ア Word 文書(余白、文字数、行数)等の統一化(標準)

余白上	余白下	余白右	余白左	文字数	行数
25mm	10 mm	25 mm	25 mm	43 文字	48 行

文書に使用するフォントは、原則「明朝体 10.5 ポイント」、「表の線の太さは 0.5」

#### イ 図面

評価の目的を考慮した必要最小限とする。また、安全性や消火性能に係る部分については、必要に応じて拡大(詳細)図を使用して説明を加えること。

(避圧・排出場所のイメージ図、駐車場入出庫・自動化書庫等に使用するシャッターの詳細図、立体駐車場・自動化書庫等のパレットやラックの機器の配置図、ガスタービン発電機等を設置する場合のダクト図等)

### (4) 各項目における留意事項及び記載例

別添の記載例に従って作成すること。

### (5) 評価申請添付資料の記載上の留意点

ア 数値は、半角で記載すること。また、3桁ごとにコンマで区切ること。

イ 作成者は、評価を受ける案件の問題点とポイントを把握し、理解しやすい図面とコメントで補足すること。

ウ 評価に係る重要な内容は、必要に応じて詳細な図面を作成するとともに凡例を盛り込むこと。

なお、図面を拡大する場合は、縮尺が変わらないよう注意すること。

エ シャッターや重量扉による防護区画を形成する場合、また、熱源機器等の停止のためのポストページが必要となる場合などは、フローチャートの「自動起動方式の場合のフローチャート」、「手動起動方式の場合のフローチャート」に閉鎖所要時間及び閉鎖確認信号の取込みの有無、ポストページの時間等を記載すること(別添の記載例に示すフローチャート例を参照のこと)。

オ 申請書において図面で使用(マークを含む)する色の統一化

防護区画の色 : 赤

避圧に係る場所の色 : 青

消火後のガス系消火剤、分解ガス等の排出に係る場所の色 : 緑

避圧・排出を兼用する場所の色 : ピンク

評価申請対象外の防護区画、防災センター、ボンベ保管場所等評価に係る関連のある場所などは、上記の色以外の色を使用して、適宜表示すること。

カ 消防用設備等として防護区画の健全性の保持に必要な耐圧強度の根拠を示す資料

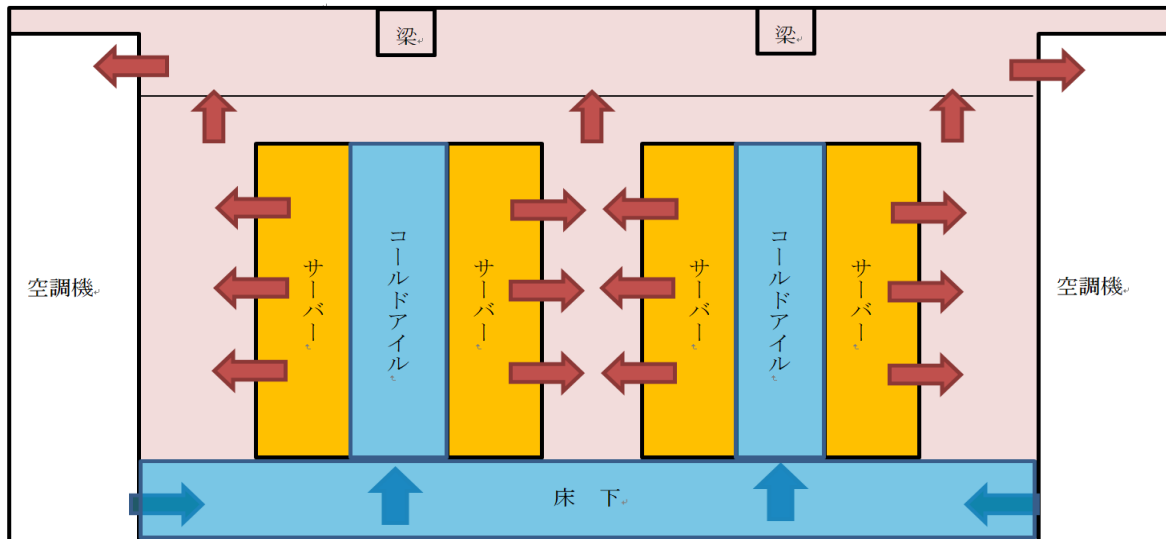
- ㊦ 防護区画の壁・間仕切等のパネル仕様・工法等の図面、扉・シャッター・窓等の建具表
- ㊧ 天井内が防護区画外の場合は、天井施工図
- ㊨ 耐風圧計算書

## 附属書

通信機器室等の気流シミュレーション及びガス系消火設備等の自動起動に関わる感知器の設置について、参考として示すものである。

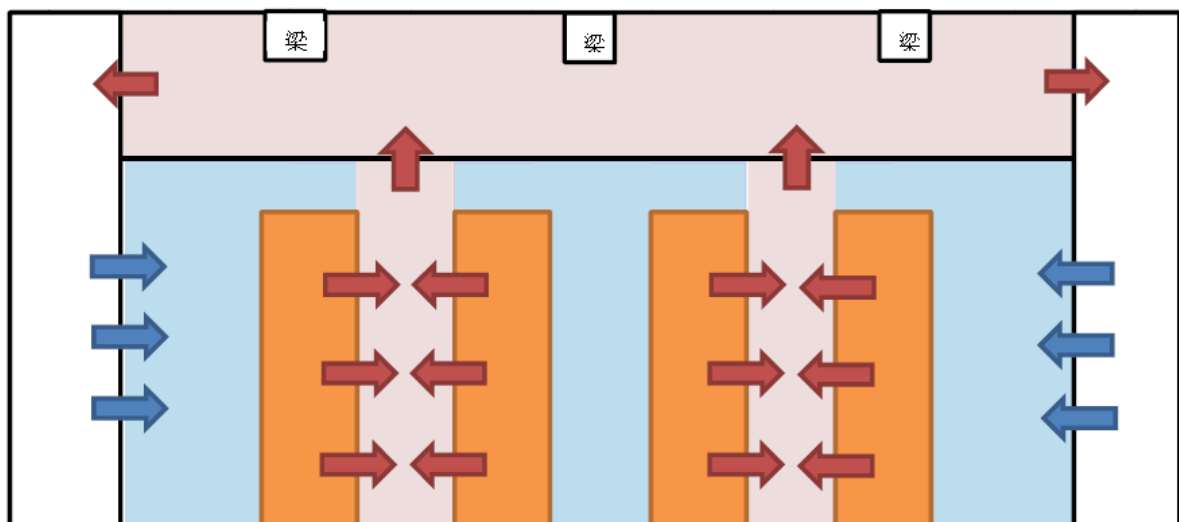
1. サーバー室の室内循環空調と感知器の設置位置について  
サーバー室の循環空調方式は以下の3つに大別される。

### ①床下吹き出し型



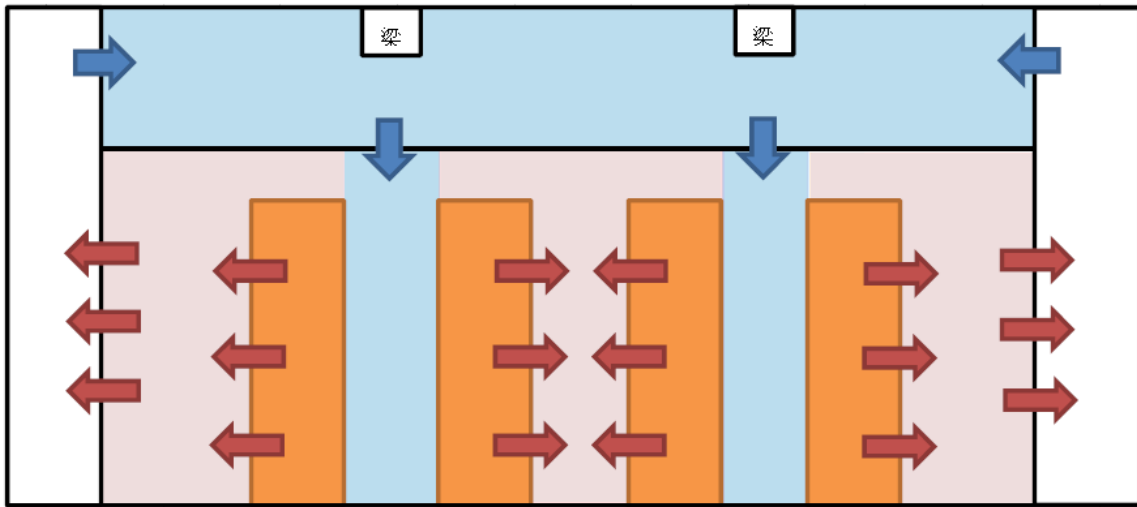
空調機からの冷気が（床下⇒コールドアイル⇒サーバー⇒ホットアイル⇒天井裏⇒空調機）の流れで循環していく。

### ②天井リターン型



空調機からの冷気が（コールドアイル⇒サーバー⇒ホットアイル⇒天井裏⇒空調機）の流れで循環していく。比較的小規模なサーバールームに多い方式。

③天井吹き出し型

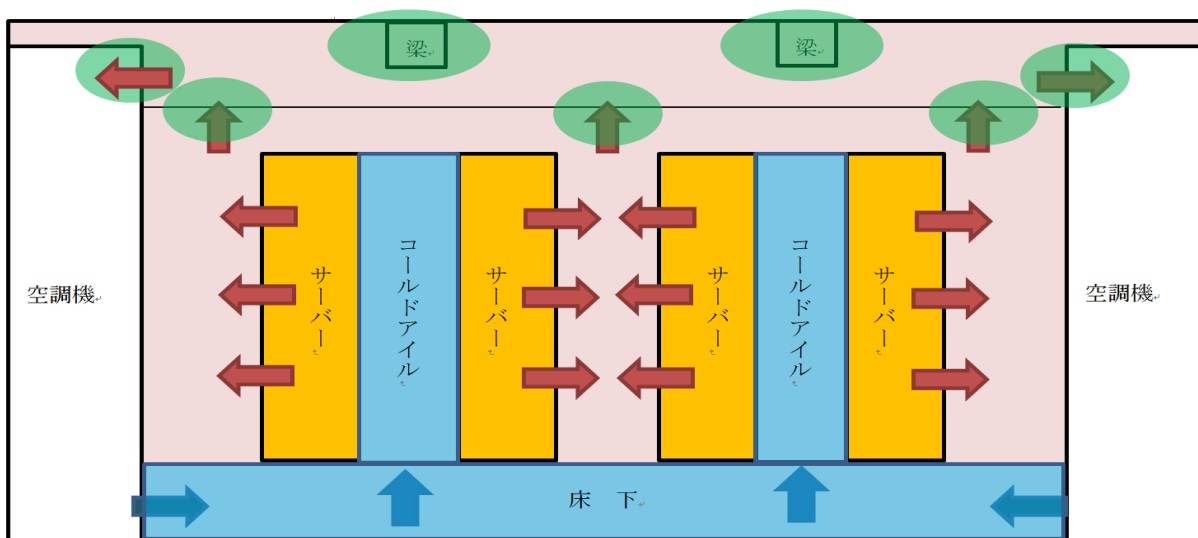


空調機からの冷気が（天井裏⇒コールドアイル⇒サーバー⇒ホットアイル⇒空調機）の流れで循環していく。

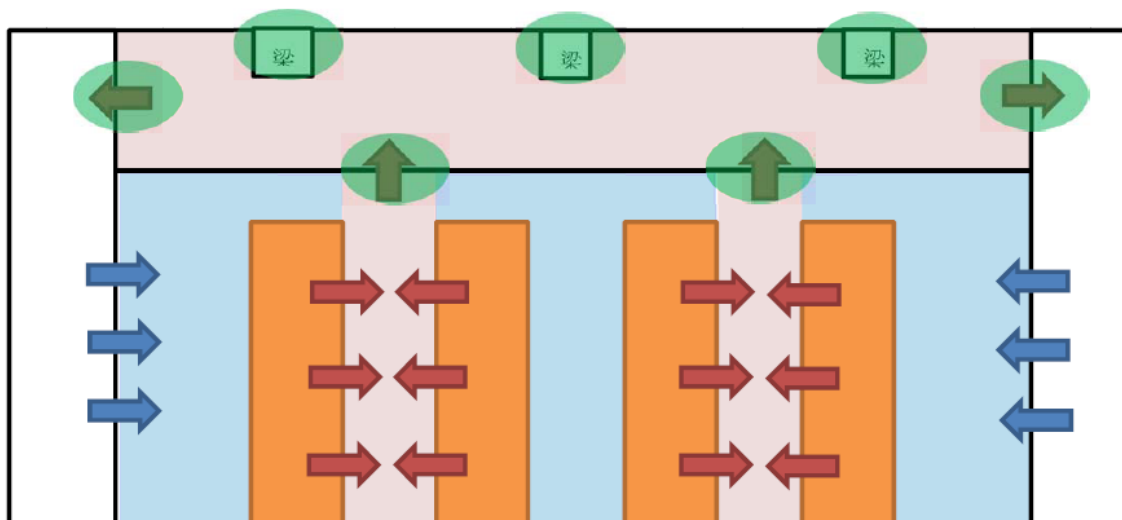
2. 感知器の設置位置について

申請毎に空調シミュレーションを行い、感知器の設置位置を決定しているが、その結果については下図のとおり。

①床下吹き出し型



## ②天井リターン型



図に緑のマーキングで示す通り、ほぼ例外なく気流の澁みが発生する「天井裏の梁付近」に、また、必ず空気の流れがある場所として空調の吸い込み口、吹き出し口付近に設置されている。

このことから、1に示した①、②パターンに該当する循環空調については、空調シミュレーションを不要とし、感知器の設置については2で示した設置位置を参考にして感知器が有効に作動するように設置すること。

ただし、③を含むそれ以外の感知器については、火源決定及びシミュレーションの結果を踏まえた形で個別に感知器の設置位置を検討する必要があることからシミュレーション結果を評価申請に添付すること。

### 【補足】

- ・ 梁下の感知器については、感知器の設置基準に基づき、梁から 60 cm の離隔を取った形で設置している。また空調の吹き出し口付近についても同様に 1.5m 離隔を取っている。